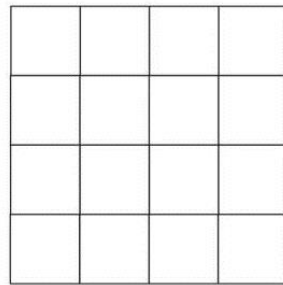
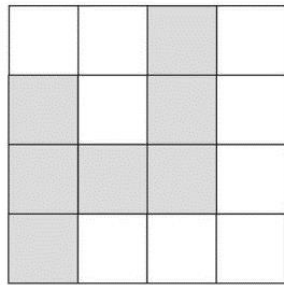

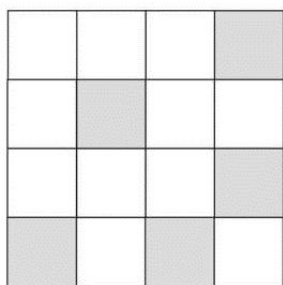


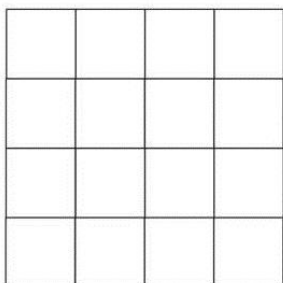
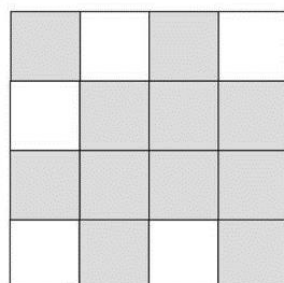
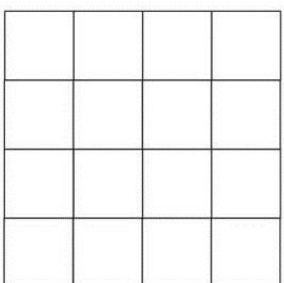
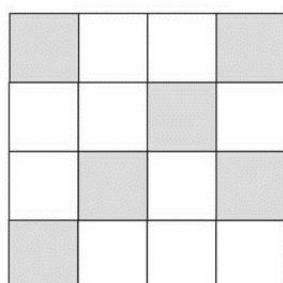
Упражнения на развитие внимания

Закрась клеточки по образцу.



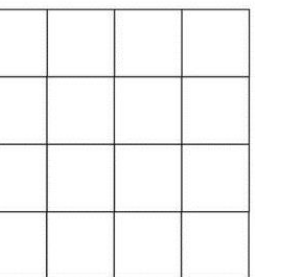
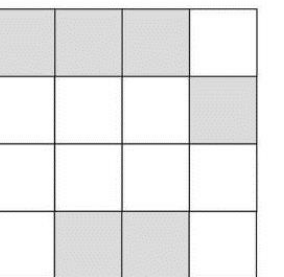
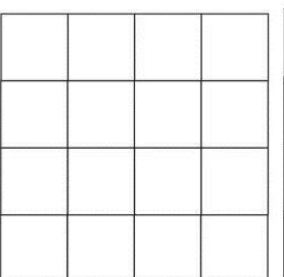
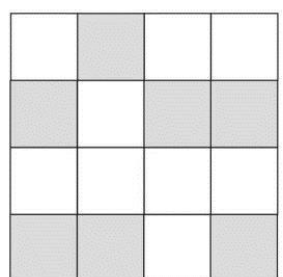
Закрась клеточки по образцу.

Закрась клеточки по образцу.



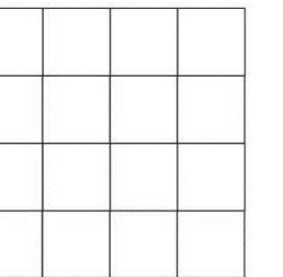
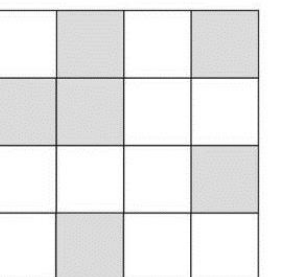
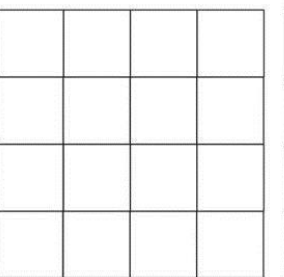
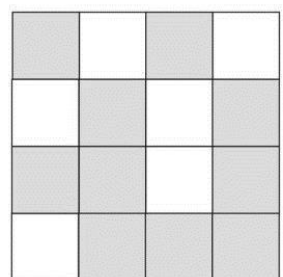
Закрась клеточки по образцу.

Закрась клеточки по образцу.



Закрась клеточки по образцу.

Закрась клеточки по образцу.



Закрась клеточки по образцу.

«Не собьюсь»

Предлагаются следующие задания: считать вслух от 1 до 31, но ребенок не должен называть числа, включающие тройку или кратные трем. Вместо этих чисел он должен говорить: «Не собьюсь». К примеру: «Один, два, не собьюсь, четыре, пять, не собьюсь...»

Образец правильного счета: 1, 2, -, 4, 5, -, 7, 8, -, 10, 11, -, -, 14, -, 16, 17, -, 19, 20, -, 22, -, -, 25, 26, -, 28, 29, -, - _черта замещает числа, которые нельзя произносить).

«Съедобное – несъедобное»

Ведущий по очереди кидает участникам мячик и при этом называет предметы (съедобные и несъедобные). Если предмет съедобный, мячик ловится, если нет - отбрасывается.

«Составь слово»

Время выполнения: 5 минут.

Инструкция: Дети в своих тетрадях должны составить из предлагаемого набора букв как можно больше слов.

Вариант 1: а, к, с, о, и, м, р, т.

Вариант 2: м, ш, а, н, и, ы, г, р.

«Да и нет не говорить»

Вариант 1.

Ход игры: Слова «да» и «нет» при ответе на вопросы говорить нельзя. Можно использовать любые другие ответы.

Примерные вопросы:

1. Ты девочка (мальчик)?
2. В школу ходишь?
3. Соль сладкая?
4. Птицы летают?
5. Тебе 7 лет?
6. Снег белый?
7. Гуси мяукают?
8. Сейчас зима?
9. Мячик квадратный?
10. Кошка - это птица?

«Развитие устойчивости и концентрации внимания»

Перед собой вы видите зашифрованные строчки из стихотворения. Прочитай это четверостишие.

НисмАбит ШмгнАТпеАкНдлжЯГекуРОеуеМКфывОПЛонвАапрЧЕгмдТ,
УсмаРрингОавыфНждзхИждЛукаВтеРвыЕыукфывЧвмКпиУимМмЯвЧиИдК.
ТимпИимаШтпроЕ,ТкенАапрролНбътЕчитКыукА,яНйЕапоПлдЛдАкЧхь,
НмьЕУмиТтОНитьборЕТВРкеолЕьбюдЧмббКЕМсмиЯЧ.

Правильный ответ:

Наша Таня громко плачет,
Уронила в речку мячик.
Тише, Танечка, не плачь,
Не утонет в речке мяч.

«Назови цвет»

Суть задания – безошибочно назвать цвета, которыми написаны слова. Игра развивает концентрацию внимания, ведь ребёнок сосредотачивается на цвете шрифта, а не на слове, обозначающем цвет.

желтый черный красный зеленый красный
синий красный желтый черный зеленый
черный желтый красный зеленый синий
красный черный зеленый синий желтый
синий зеленый желтый красный синий
желтый красный черный красный зеленый